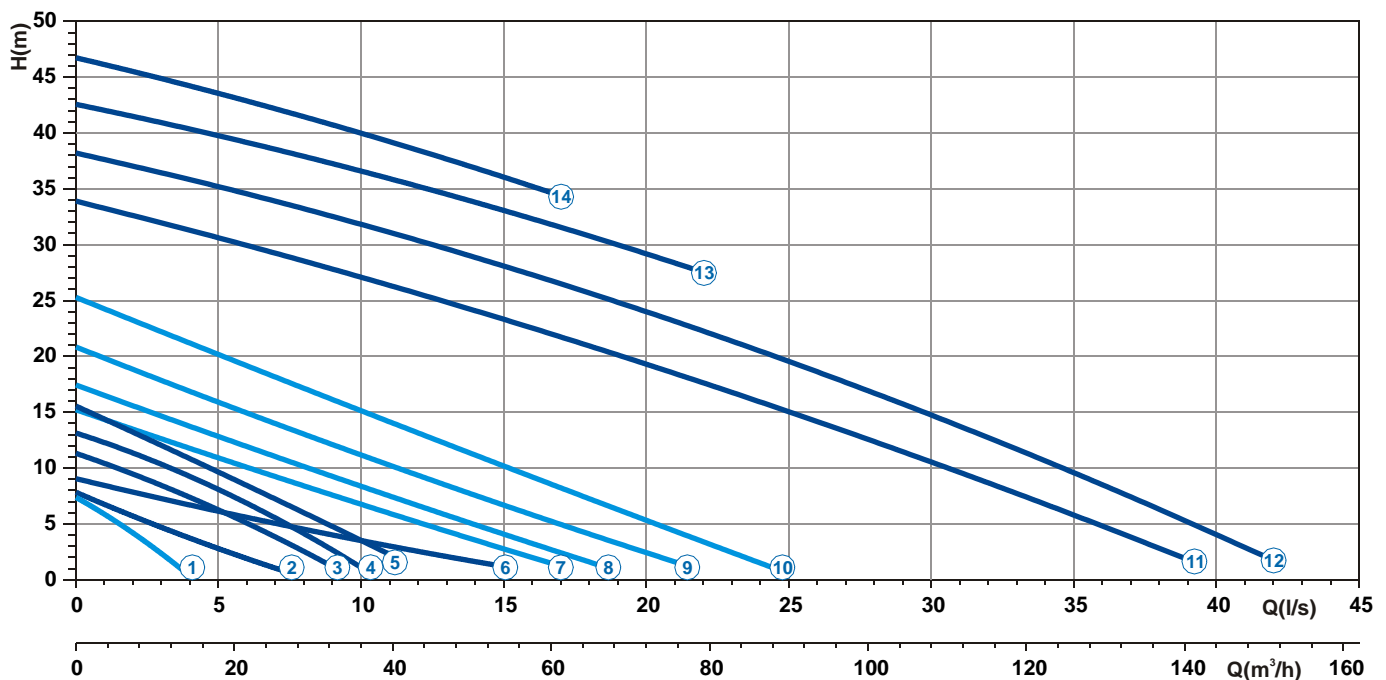





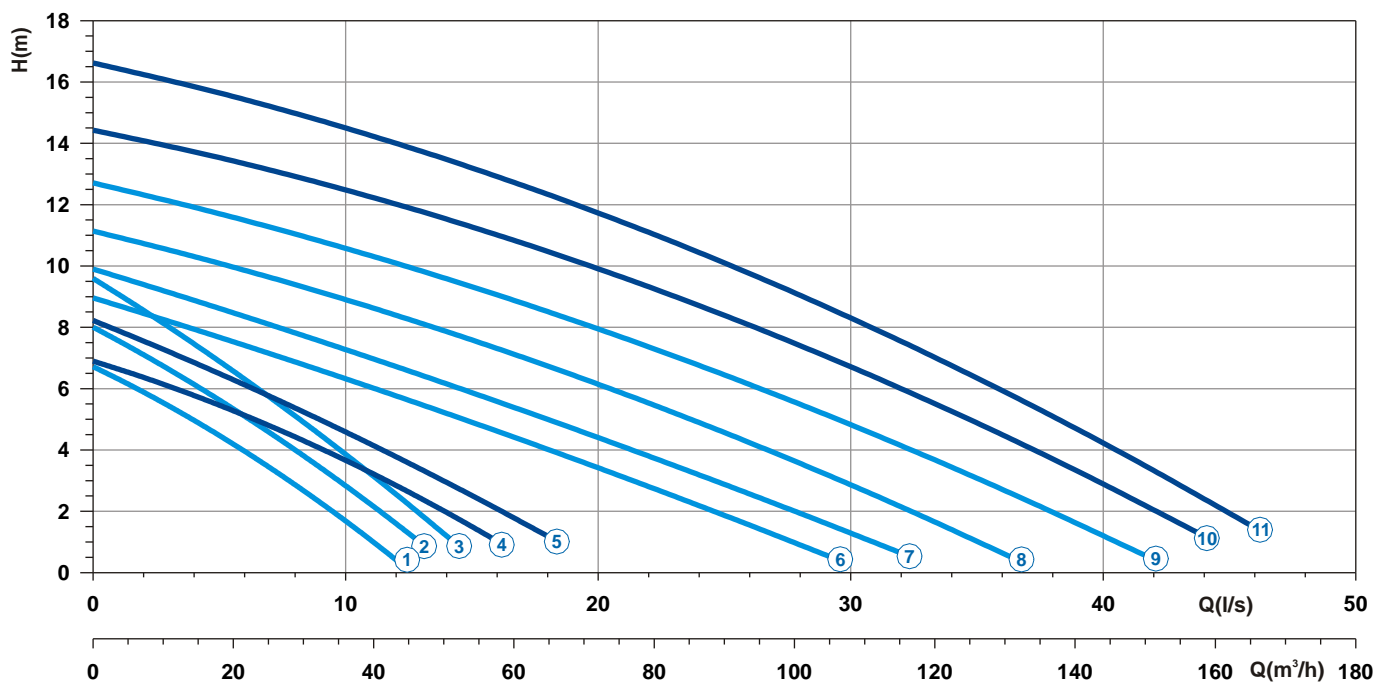
R.P.M. 2850




Curve N°	Code	Type	Input P P1 kW	Hydr. P P2 kW	Max. I A	Power Supply	DN mm	Free Pass. mm	Weight Kg	Code 
1	7000264	G206M6V1-D30AB1	0,5	0,3	3,6	1ph 230V- 50 Hz	40	30	14	-
	7002139	G206T6V1-D30AA0	0,5	0,3	1,5	3ph 400V- 50 Hz	40	30	14	-
2	7000267	G207M3V1-K50AB1	1,4	0,9	7	1ph 230V- 50 Hz	50	50	25	-
	7000270	G207T3V1-K50AA0	1,4	1,0	3	3ph 400V- 50 Hz	50	50	25	-
3	7006437	G271M3V3-K50AB1	1,6	1,2	13,4	1ph 230V- 50 Hz	50	50	40	7006443
	7005997	G271T3V3-K50AA0	1,6	1,2	5	3ph 400V- 50 Hz	50	50	40	7006435
4	7006436	G271M3V2-K50AB1	1,7	1,3	13,4	1ph 230V- 50 Hz	50	50	40	7006438
	7005996	G271T3V2-K50AA0	1,7	1,3	5	3ph 400V- 50 Hz	50	50	40	7006433
5	7005432	G271M3V1-K50AB1	2,1	1,3	13,4	1ph 230V- 50 Hz	50	50	40	7005618
	7005419	G271T3V1-K50AA0	2,3	1,8	5	3ph 400V- 50 Hz	50	50	40	7005697
6	7005433	G271M3V1-M60AB1	2,2	1,4	13,4	1ph 230V- 50 Hz	DN 80	60	40	7005791
	7005421	G271T3V1-M60AA0	2,2	1,7	5	3ph 400V- 50 Hz	DN 80	60	40	7005524
7	7009360	G209T3V2-M50AA0	3,2	2,7	6,2	3ph 400V- 50 Hz	DN 80	50	52	7008930
8	7002496	G209T3V1-M50AA0	3,7	3,1	6,2	3ph 400V- 50 Hz	DN 80	50	52	7002807
9	7003213	G210R3V2-M50AA2	4,5	3,7	13	3ph 400/690V- 50 Hz	DN 80	50	84	7002800
10	7003212	G210R3V1-M50AA2	6,2	5,2	13	3ph 400/690V- 50 Hz	DN 80	50	84	7002799
11	7006112	G213R3V5-M80AA2	14,5	12,6	30	3ph 400/690V- 50 Hz	DN 80	80	150	7007472
12	7006110	G213R3V4-M80AA2	17,3	14,6	35	3ph 400/690V- 50 Hz	DN 80	80	150	7007473
13	7006429	G213R6V2-M50AA2	18	15,7	35	3ph 400/690V- 50 Hz	DN 80	50	150	7007398
14	7006428	G213R6V1-M50AA2	18	15,7	35	3ph 400/690V- 50 Hz	DN 80	50	150	7007469



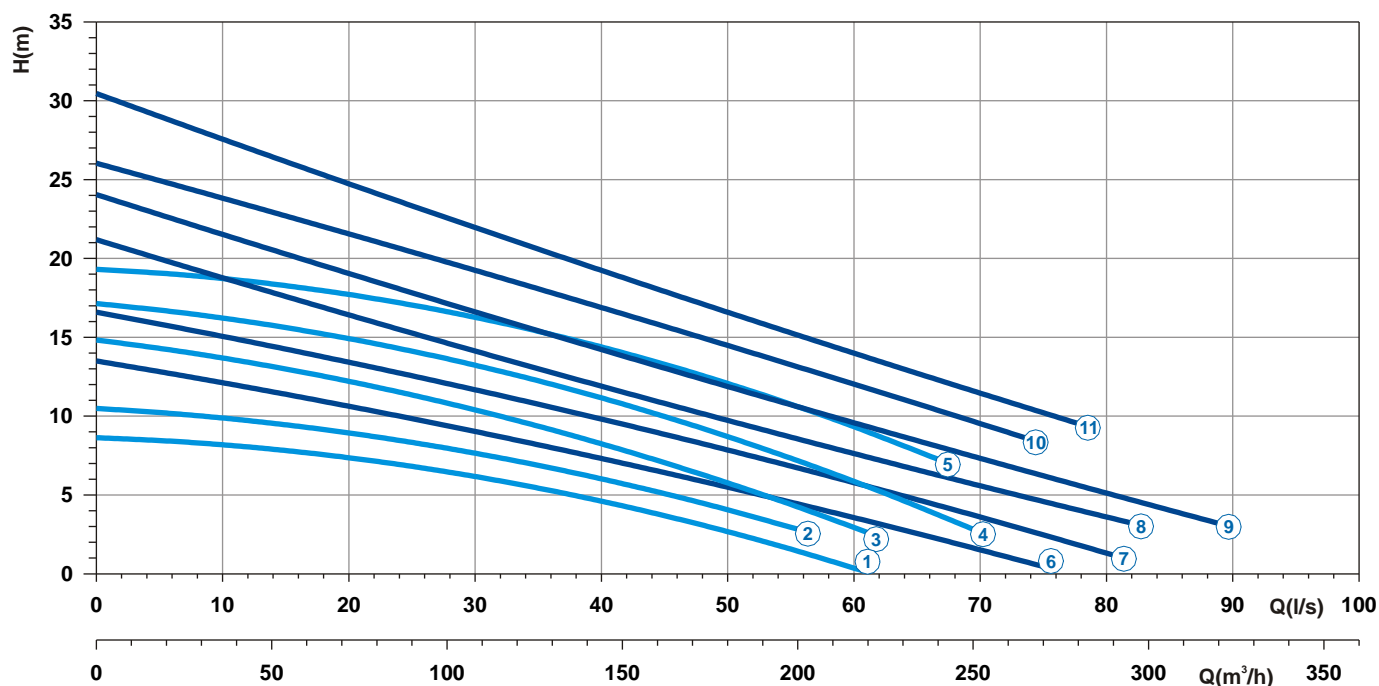
**R.P.M. 1450**




Curve N°	Code	Type	Input P P1 kW	Hydr. P P2 kW	Max. I A	Power Supply	DN mm	Free Pass. mm	Weight Kg	Code 
1	7002287	G471M6V3-L50AB1	1,1	0,7	8,5	1ph 230V- 50 Hz	DN 65	50	40	7002824
	7002049	G471T6V3-L50AA0	1,1	0,8	3,2	3ph 400V- 50 Hz	DN 65	50	40	7002811
2	7002286	G471M6V2-L50AB1	1,2	0,7	8,5	1ph 230V- 50 Hz	DN 65	50	40	7002823
	7002048	G471T6V2-L50AA0	1,3	0,9	3,2	3ph 400V- 50 Hz	DN 65	50	40	7003843
3	7002285	G471M6V1-L50AB1	1,7	1,1	8,5	1ph 230V- 50 Hz	DN 65	50	40	7002822
	7002047	G471T6V1-L50AA0	1,6	1,2	3,2	3ph 400V- 50 Hz	DN 65	50	40	7002702
4	7005431	G471M6V2-M50AB1	1,3	0,8	8,5	1ph 230V- 50 Hz	DN 80	50	40	7005682
	7005429	G471T6V2-M50AA0	1,3	1,0	3,2	3ph 400V- 50 Hz	DN 80	50	40	7005648
5	7005430	G471M6V1-M50AB1	1,6	1,1	8,5	1ph 230V- 50 Hz	DN 80	50	40	7005821
	7005289	G471T6V1-M50AA0	1,6	1,2	3,2	3ph 400V- 50 Hz	DN 80	50	40	7005836
6	7002018	G409T6V2-M64AA0	2,7	2,1	6,3	3ph 400V- 50 Hz	DN 80	64	64	7002796
7	7002013	G409T6V1-M64AA0	3,1	2,4	6,3	3ph 400V- 50 Hz	DN 80	64	64	7002794
8	7007908	G410R6V2-M64AA2	3,6	2,9	9,3	3ph 400/690V- 50 Hz	DN 80	64	75	7002765
9	7002016	G410R6V1-M64AA2	4,3	3,5	9,3	3ph 400/690V- 50 Hz	DN 80	64	75	7008203
10	7006378	G411R6V2-P90AA2	5,4	4,5	12,1	3ph 400/690V- 50 Hz	DN 100	90	123	7007501
11	7006377	G411R6V1-P90AA2	6,8	5,6	12,1	3ph 400/690V- 50 Hz	DN 100	90	123	7007500



R.P.M. 1450 - 950



Curve N°	Code	Type	Input P P1 kW	Hydr. P P2 kW	Max. I A	Power Supply	DN mm	Free Pass. mm	Weight Kg	Code 
1	7004980	G611R6V2-P80AA2	5,2	4,1	12	3ph 400/690V- 50 Hz	DN 100	80	223	7007503
2	7002253	G611R6V1-P80AA2	6,7	5,3	12	3ph 400/690V- 50 Hz	DN 100	80	223	7007504
3	7001166	G413R6V3-P80AA2	9,3	8,2	24,4	3ph 400/690V- 50 Hz	DN 100	80	223	7007487
4	7001145	G413R6V2-P80AA2	11,8	10,4	27,2	3ph 400/690V- 50 Hz	DN 100	80	223	7007390
5	7000189	G413R6V1-P80AA2	14,8	13	27,2	3ph 400/690V- 50 Hz	DN 100	80	223	7007474
6	7000300	G618R3V2-S100AA2	10,5	8,8	25	3ph 400/690V- 50 Hz	DN 150	100	361	-
7	7000299	G618R3V1-S100AA2	14,2	11,9	25	3ph 400/690V- 50 Hz	DN 150	100	361	-
8	7004923	G418R3V5-S100AA2	17	15,1	46	3ph 400/690V- 50 Hz	DN 150	100	361	-
9	7000894	G418R3V4-S100AA2	20,6	18,5	46	3ph 400/690V- 50 Hz	DN 150	100	361	-
10	7000296	G418R3V3-S100AA2	24,7	22,2	46	3ph 400/690V- 50 Hz	DN 150	100	361	-
11	7000295	G418R3V2-S100AA2	29	26,1	63,3	3ph 400/690V- 50 Hz	DN 150	100	361	-